

Новости

- ЭйрЮнион допустил техдефолт, не выплатив купон по дебютным бондам на сумму 41,13 млн руб.
- Ставка 16-го купона по облигациям ЕБРР первой серии составила 24,25% годовых.
- ТрансТехСервис выкупил по оферте облигации дебютной серии на 529,174 млн руб. (52,9% объема выпуска).

Корпоративные и муниципальные облигации

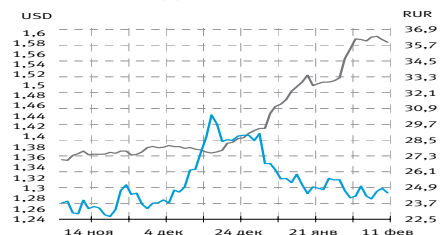
Вчера ЦБ РФ принял решение расширить Ломбардный список бумагами эмитентов, входящих в список стратегически важных компаний. Также отметим, что для попадания в список наличие кредитного рейтинга не является необходимым условием, главным требованием будет листинг бумаг хотя бы на одной российской бирже, при этом не обязательно в котировальном списке "А" (достаточно списка "Б"). На этом фоне на рублевом долговом рынке подросла активность. На средних объемах умеренно повысились котировки бумаг сектора электроэнергетики, качественных выпусков 2-3 эшелона. Так, ТГК-10 об1 +0,4% (УТМ18,42%), ОГК-6 01об +2,86% (УТМ17,86%), Тюменэнрг2 +0,37% (УТМ30,35%), ГСС 01 +12,50% (УТМ28,04%), Желдорип-2 +3,33% (УТМ61,78%).

Казначейские бумаги США подросли, несмотря на проведенный вчера аукцион по размещению 3-х летних бумаг. Рост был основан на сохранении неопределенности по поводу планов спасения экономики, не рассеянной вчерашней речью министра финансов. Аукцион прошел успешно, доходность бумаг оказалась ниже прогнозируемых (1,419% против 1,476%). Высокий спрос на бумаги предъявили иностранные ЦБ, им продано порядка 45% выпуска. Доходность индикативной UST-10 составила 2,80% (-17 б.п.). Изменения котировок российских корпоративных евробондов были незначительными. Доходность Russia-30 составила 9,17% (+15 б.п.). Спред между индикативными бумагами составил 637 б.п. (+32 б.п.).

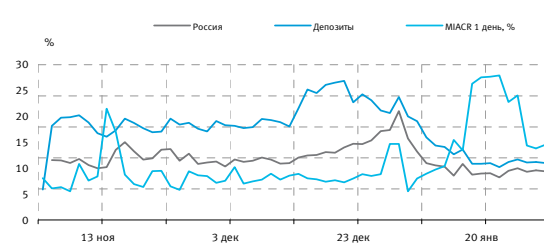
Основные индикаторы

Валюты	Значение	изм.
RUR/USD	35,9285	-0,1973
RUR/EUR	46,3621	-0,2330
EUR/USD	1,2911	-0,0090
Ставки	изм. б.п.	
MICEX CBI	79,27	13
МИАСР 1 день, %	8,95	72
Москва 39, УТМ % год.	15,34	0
RUS30, УТМ % год.	9,17	15
UST10, УТМ % год.	2,80	-17
Остатки на к/с, млрд. руб.	изм.%	
по России	413,2	9,86
по Москве	262,7	12,75
Депозиты банков	-419,0	-628,37
Объем торгов, млн. руб.	изм.%	
Биржа	1 363	23,50
РПС	5 250	382,51
ОФЗ	374	57,53

Курсы валют



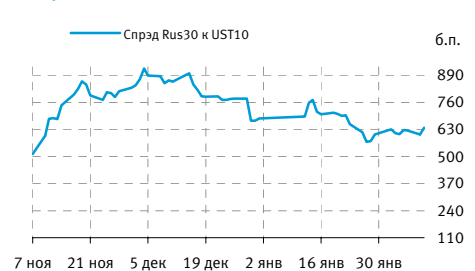
Остатки на к/с, млрд. руб.



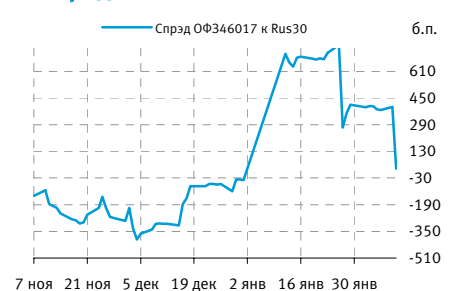
События рынка рублевых облигаций на ближайшие дни

Дата	Выпуск	Купон, Событие	Объем, млн. руб.
11	Газпром, 4	40,99	205
	ЮниКредит Банк, 2	погашение	3000
	Банк Русский стандарт, 6	40,64	243,8
	ТГК-10, 2	48,62	243,1
	ДВТГ-Финанс, 1	оферта	1000
12	Банк Проектного Финансирования, 1	погашение	500
	НИКОСХИМ-ИНВЕСТ, 2	28,05	42,1
	САН Интербрю Финанс, 2	39,89	159,6
	БАНАНА-МАМА, 2	57,34	86
	ГАЗ-финанс, 1	оферта	5000
	Комплекс Финанс, 1	оферта	1000

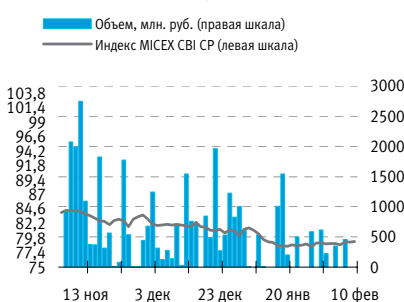
Спред Россия 30 и US Treasures 10



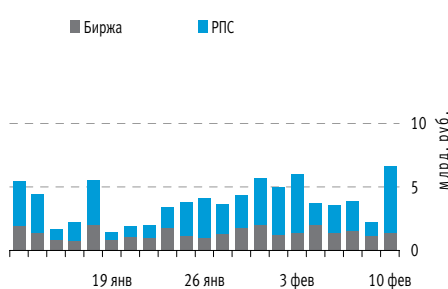
Спред ОФЗ 46017 и Россия 30



Индекс корпоративных облигаций ММВБ (MICEX CBI CP)



Объем торгов на ММВБ, млн. руб.



Корпоративные облигации

Лидеры роста/падения*

	YTM	Цена закр.	НКД	До погаш.	Оборот, руб.	Кол-во сделок	Измен. цены, %
РБК ИС БО5	53 938,89	2,03	64,74	149	151	7	40,00
ЕврокомФКЗ	1 937,18	2,88	23,23	493	80	3	20,00
КамскДолЗ	5 973,79	28,80	25,50	114	288	1	20,00
МОИТК-02	1 084 996,48	30,67	34,24	774	515 805	14	19,99
Железобет1	626,16	59,99	31,07	836	600	1	19,98
Автоприбор	42,92	94,99	37,61	78	950	1	18,74
КосмосФин1	13,85	99,99	19,97	856	28 696	2	17,64
ЖК-Финанс1	139,90	57,50	29,59	317	1 150	1	15,00
ЮниТайл-01	288,77	62,99	17,23	862	630	1	14,42
КомосГр. 1	139,03	72,99	10,68	891	730	1	13,94
	YTM	Цена закр.	НКД	До погаш.	Оборот, руб.	Кол-во сделок	Измен. цены, %
ЭирЮНРРД01	7 366 662,50	0,03	20,71	674	0	1	-40,00
РБК ИС БО4	9 939 200,00	0,20	108,07	42	14 736	116	-35,48
ЕврокомФК5	2 665 600,16	0,14	64,44	763	63	4	-22,22
Амурмет-02	874,16	11,00	41,36	381	22 031	4	-21,37
ИнкомЛада3	6 284 400,00	0,41	18,08	850	951	11	-19,61
РусТекс 2	5 891 205,12	8,10	22,22	23	12 318	23	-18,18
Аркада-02	7 916 344,32	18,00	37,85	10	23 611	6	-17,43
ЭнергмашФ1	51,06	80,00	27,42	1015	480 000	5	-17,36
Орхидея 01	53 141,43	36,90	11,75	58	107 601	14	-15,93
НОК-02	101,07	70,00	58,60	954	50 400	1	-11,39

Лидеры по обороту*

	YTM	Цена закр.	НКД	До погаш.	Оборот, руб.	Кол-во сделок	Измен. цены, %
Петрокомб2	19,22	95,00	38,19	202	154 594 485	19	1,06
ОГК-2 01об	25,81	81,20	8,44	510	136 957 495	33	-0,98
Юменэнрг2	30,35	81,00	27,64	1143	89 233 598	17	0,37
ЯрОбл-04	12,03	99,50	21,37	105	61 698 817	5	0,10
ТГК-10 об1	18,42	96,69	11,24	492	48 979 101	9	0,40
ВТБ - 5 об	13,42	99,19	4,48	1710	46 503 987	37	-0,05
Желдорип-2	61,78	93,00	40,65	1164	40 281 294	26	3,33
Мечел 2об	34,10	75,99	12,66	1583	31 711 863	27	-1,95
СИБУРХолд2	9,14	100,02	35,51	2222	20 002 000	11	0,00
СИБУРХолд3	9,17	100,02	35,51	2222	20 002 000	11	0,00

Муниципальные облигации

Лидеры роста/падения*

	YTM	Цена закр.	НКД	До погаш.	Оборот, руб.	Кол-во сделок	Измен. цены, %
Новсиб 4об	15,87	92,00	11,18	499	1 379 650	13	12,88
КостромОб5	24,05	72,49	11,59	1409	16 274	2	11,52
Удмуртия-2	14,55	85,00	5,52	1251	4 250	2	6,25
Якут-07 об	11,84	88,90	4,06	1892	889 000	10	4,71
ЛенОбл-3об	18,10	81,00	20,14	2124	1 620 000	1	3,85
Мос.обл.8в	32,06	63,00	13,81	1582	9 079 857	22	1,61
НовсибО-05	12,27	98,10	5,75	308	2 452 500	1	1,13
Мос.обл.4в	23,72	98,00	6,33	70	5 395 565	23	0,27
Ярославль1	20,89	92,00	6,90	310	103 533	3	0,22
ЯрОбл-04	12,03	99,50	21,37	105	61 698 817	5	0,10
	YTM	Цена закр.	НКД	До погаш.	Оборот, руб.	Кол-во сделок	Измен. цены, %
ЯрОбл-06	27,92	75,00	17,26	798	1 451 250	4	-7,42
ИркОбл31-3	20,02	90,00	7,55	652	3 330 000	1	-5,26
КурганОбл1	24,46	90,00	14,45	310	85 500	1	-2,17
Новсиб 3об	16,35	98,50	9,53	154	1 399 685	1	-1,50
ЛенОбл-2об	15,18	98,96	23,80	666	1 548 276	3	-0,02
Башкорт5об	13,58	0,00	21,32	267	0	0	0,00
Башкорт6об	8,17	0,00	15,38	658	0	0	0,00
БелОб 3об	19,97	0,00	20,66	638	0	0	0,00
Белгор2006	9,47	0,00	4,32	981	0	0	0,00
ВолгогрОб4	7,13	0,00	18,76	1190	0	0	0,00

Лидеры по обороту*

	YTM	Цена закр.	НКД	До погаш.	Оборот, руб.	Кол-во сделок	Измен. цены, %
ЯрОбл-04	12,03	99,50	21,37	105	61 698 817	5	0,10
Мос.обл.8в	32,06	63,00	13,81	1582	9 079 857	22	1,61
Томск.об-3	12,23	95,90	7,64	272	6 713 000	12	0,00
Мос.обл.4в	23,72	98,00	6,33	70	5 395 565	23	0,27
ИркОбл31-3	20,02	90,00	7,55	652	3 330 000	1	-5,26
МГор46-об	10,81	98,95	3,51	165	2 968 500	3	0,00
НовсибО-05	12,27	98,10	5,75	308	2 452 500	1	1,13
ЛенОбл-3об	18,10	81,00	20,14	2124	1 620 000	1	3,85
ЛенОбл-2об	15,18	98,96	23,80	666	1 548 276	3	-0,02
ЯрОбл-06	27,92	75,00	17,26	798	1 451 250	4	-7,42

* - По итогам торгов на ММВБ

Итоги торгов корпоративными и региональными облигациями на ММВБ* (11.02.2009)

	Цена, % от номинала	НКД, руб.	Изм. цены, %	Доходность к погашению, % годовых	Объем торгов, руб.	Погашение	Оферта
Телекоммуникации							
ДальСвз2об	89,00	16,73	2,92	17,34	3 893 000	30.05.2012	02.06.2010
УрСИ сер07	99,85	33,83	0,00	10,08	26 960	13.03.2012	17.03.2009
ЦентрТел-4	99,25	65,79	0,00	15,90	0	21.08.2009	
ВлгТлкВТ-4	96,70	13,79	0,31	14,18	50 440	03.09.2013	08.09.2009
Банки							
ГазпромБ 1	89,49	2,33	0,00	13,81	0	27.01.2011	
МКБ 02обл	95,00	21,42	0,00	31,17	0	04.06.2009	
НОМОС 7в	97,00	14,19	0,52	17,60	2 916	16.06.2009	
РосселхБ 2	85,51	17,85	5,25	14,31	18 360 900	16.02.2011	
УРСАБанк 5	64,50	30,84	3,88	30,40	201 000	18.10.2011	
РусСтанд-8	50,00	47,67	0,00	220,54	0	13.04.2012	16.10.2009
ХКФ Банк-3	100,00	19,23	0,00	13,51	0	16.09.2010	19.03.2009
ХКФ Банк-3	94,00	0,36	0,00	46,04	0	16.09.2010	19.03.2009
Нефть и газ							
ГАЗПРОМ А4	96,79	40,76	0,00	12,06	0	10.02.2010	
РуссНефть1	87,00	19,73	0,00	33,08	0	10.12.2010	11.12.2009
Лукойл4обл	77,75	12,37	0,26	14,29	9 364 800	05.12.2013	
ГАЗПРОМ А8	89,87	19,75	-7,64	15,38	21 180	27.10.2011	
ГАЗПРОМ А9	84,00	34,47	0,00	11,85	0	12.02.2014	
ГАЗПРОМ А9	93,25	2,58	0,00	9,01	0	12.02.2014	
Торговый сектор							
ДиксиФин-1	53,99	36,75	0,94	49,94	8 175	17.03.2011	
КОПЕЙКА 02	99,80	19,78	0,00	19,12	0	15.02.2012	18.02.2009
7Контин-02	72,99	11,54	-0,67	158,07	2 884 800	14.06.2012	23.06.2009
ИКС5Фин 01						01.07.2014	
Металлургия							
Мечел 2об	77,50	12,66	-1,95	34,10	31 711 863	12.06.2013	16.06.2010
МаксиГ 01	97,00	41,64	-1,03	77,19	288 000	12.03.2009	
МаксиГ 01	96,00	3,01	0,00	20,24	0	12.03.2009	
МаксиГ 01	95,00	30,41	0,00	18,71	0	12.03.2009	
Машиностроение							
ГАЗФин 01	65,00	0,00	-10,77	62,99	184 354	08.02.2011	
ИРКУТ-03об	81,70	34,72	-0,31	24,63	1 615 244	16.09.2010	
УралВагЗФ2	96,04	37,97	0,00	43,36	0	05.10.2010	06.04.2009
СОЛЛЕРС1	85,00	4,16	0,00	28,82	0	21.01.2010	
ОМЗ-5 об	90,25	38,82	0,00	31,05	2 587 940	30.08.2011	01.09.2009
АВТОВАЗоб3	87,00	12,89	0,00	22,14	0	22.06.2010	
Камаз-Фин2	99,97	44,38	0,00	11,57	0	17.09.2010	
ПротонФин1	65,00	24,55	0,00	64,21	0	12.06.2012	15.06.2010
Энергетика							
БашкирэнЗв	98,00	12,05	0,00	32,13	0	09.03.2011	19.03.2009
ГидроОГК-1	76,00	9,10	0,13	22,56	3 870 569	29.06.2011	
Мосэнерго2	75,00	34,79	6,67	16,91	1 703 200	18.02.2016	23.02.2012
ФСК ЭЭС-02	90,00	11,08	0,00	17,44	0	22.06.2010	
Ленэнерго3	54,51	24,39	0,99	33,71	3 214 390	18.04.2012	
ФСК ЭЭС-05	96,10	13,81	0,00	12,79	0	01.12.2009	
Муниципальные							
МГор39-об	74,14	4,38		15,34	630 275	21.07.2014	
МГор44-об	79,99	10,52		12,60		24.06.2015	
Мос.обл.5в	85,40	18,22		27,24		30.03.2010	
НовсибО-05	97,00	5,75	1,13	12,27	2 452 500	15.12.2009	
СамарОбл 3	78,50	18,53		19,88		11.08.2011	
НижгорОбл3	93,00	24,71		12,96		20.10.2011	
ЯрОбл-07	91,20	7,77		17,44		30.03.2010	
ЯрОбл-07	96,10	13,38	0,42	10,45	1 156 820	30.03.2010	
Мос.обл.7в						16.04.2014	

* - наиболее ликвидными выпусками.

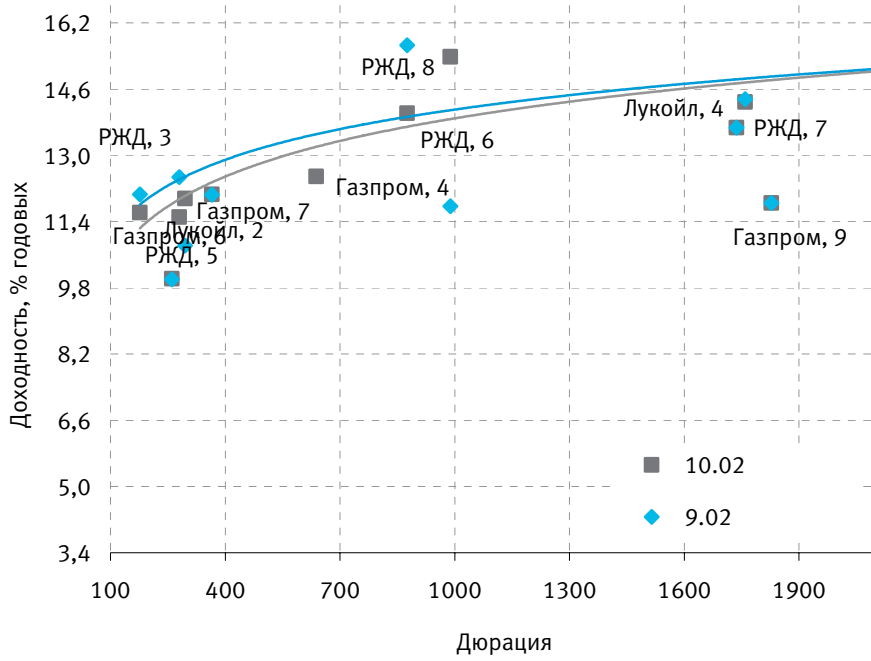
Ежедневный обзор рынка рублевых облигаций

Государственные облигации

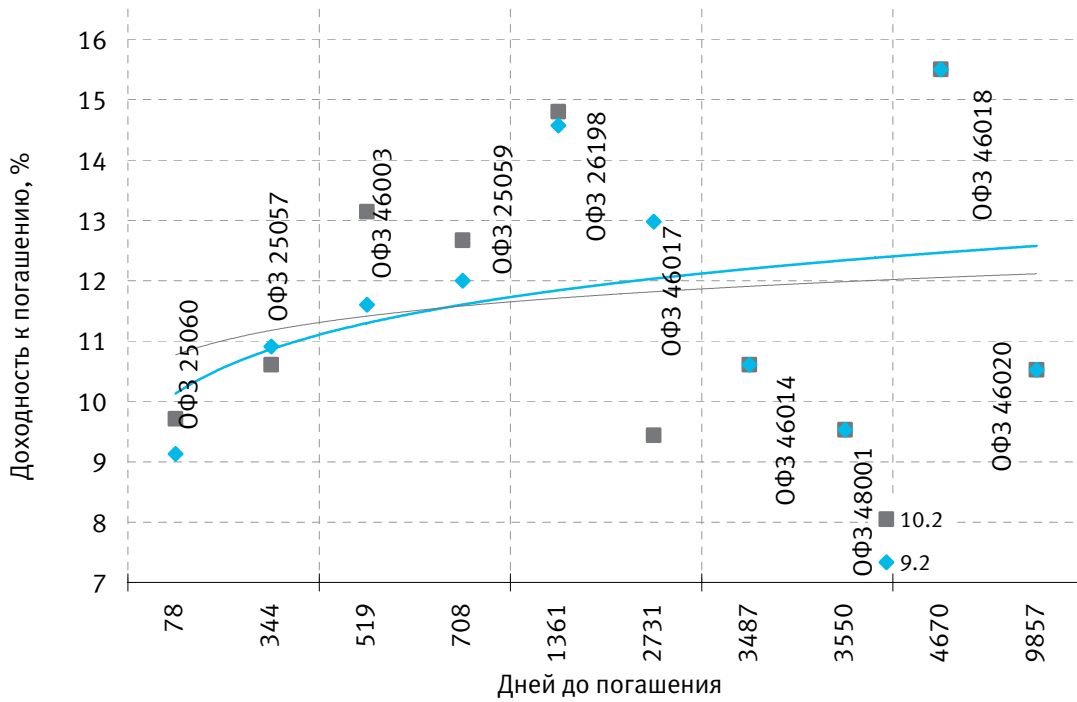
Котировки бумаг преимущественно умеренно снизились на фоне повышения ставок ЦБ. В коротком сегменте доходность бумаг подросла в среднем на 50-70 б.п. Значение ценового индекса RGBI на закрытие - 92,63 п. (-0,37%), индекса полного дохода RGBITR - 156,04 п. (-0,33%), индекса доходности RGBY - 12,91% (-2,59 п.п.).

	Цена послед.	% измен.зак р.	Доходность	Погашение	До погашения	Кол-во сделок	Оборот	НКД	Размер купона	Дата выпл. куп.
ОФЗ 25057	97,5	0,26	10,61	20.01.2010	344	1	633 750	4,05	18,45	22.04.2009
ОФЗ 25059	89,75	-1,08	12,67	19.01.2011	708	7	8 281 233	3,34	15,21	22.04.2009
ОФЗ 25060	99,25	-0,11	9,71	29.04.2009	78	5	10 226 393	2,07	14,46	29.04.2009
ОФЗ 25061	0	0	12,1	05.05.2010	449	0	0	0,95	14,46	06.05.2009
ОФЗ 25062	0	0	13,82	04.05.2011	813	0	0	0,95	14,46	06.05.2009
ОФЗ 25063	0	0	6,14	09.11.2011	1002	0	0	15,29	15,46	11.02.2009
ОФЗ 26178	0	0	15,84	20.11.2009	283	0	0	4,44	19,95	20.11.2009
ОФЗ 26198	76	-0,65	14,8	02.11.2012	1361	5	151 987 500	16,27	60	03.11.2009
ОФЗ 26199	77,5	-9,1	15,39	11.07.2012	1247	2	153 600 000	4,51	15,21	15.04.2009
ОФЗ 26200	0	0	8,23	17.07.2013	1618	0	0	3,34	15,21	22.04.2009
ОФЗ 26201	0	0	7,76	16.10.2013	1709	0	0	3,59	16,33	22.04.2009
ОФЗ 27026	99,818	0,07	8,54	11.03.2009	29	4	9 981 800	10,19	14,96	11.03.2009
ОФЗ 28004	0	0	10,12	13.05.2009	92	0	0	24,66	49,86	13.05.2009
ОФЗ 28005	0	0	-7,75	03.06.2009	113	0	0	18,9	49,86	03.06.2009
ОФЗ 46002	0	0	16,87	08.08.2012	1275	0	0	44,63	44,88	11.02.2009
ОФЗ 46003	97,7	-1,21	13,14	14.07.2010	519	3	39 634 727	7,4	49,86	15.07.2009
ОФЗ 46005	0	0	7,08	09.01.2019	3620	0	0	0	0	
ОФЗ 46010	0	0	7,78	17.05.2028	7036	0	0	0	0	10.06.2009
ОФЗ 46011	0	0	6,72	20.08.2025	6035	0	0	0	0	09.09.2009
ОФЗ 46012	0	0	7,45	05.09.2029	7512	0	0	3,21	8,86	30.09.2009
ОФЗ 46014	0	0	10,61	29.08.2018	3487	0	0	37,73	44,88	11.03.2009
ОФЗ 46017	88,88	18,51	9,44	03.08.2016	2731	1	889	19,73	19,95	11.02.2009
ОФЗ 46018	0	0	15,5	24.11.2021	4670	0	0	14,44	21,19	11.03.2009
ОФЗ 46019	0	0	11,64	20.03.2019	3690	0	0	0	0	01.04.2009
ОФЗ 46020	0	0	10,52	06.02.2036	9857	0	0	34,22	34,41	11.02.2009
ОФЗ 46021	0	0	12,31	08.08.2018	3466	0	0	35,76	37,4	18.02.2009
ОФЗ 46022	0	0	6,86	19.07.2023	5272	0	0	4,11	37,4	22.07.2009
ОФЗ 48001	0	0	9,53	31.10.2018	3550	0	0	25,89	104,71	11.11.2009

Кривая доходности облигаций 1-го эшелона



Кривая доходности государственных облигаций



ОПЕРАЦИОННЫЕ КОМПАНИИ

РОССИЯ

ОАО «Брокерский дом «ОТКРЫТИЕ»
129010, Москва, Протопоповский пер., 19/10
Т: +7(495) 232 9966
Ф: +7(495) 956 4700
<http://www.open.ru>
e-mail: info@open.ru

Лицензии профессионального участника рынка ценных бумаг, выданные ФСФР ОАО «БД «ОТКРЫТИЕ»
1. №77-06097-100000 на осуществление брокерской деятельности;
2. №177-06100-010000 на осуществление дилерской деятельности;
3. №177-06102-001000 на осуществление деятельности по управлению ценными бумагами;
4. №177-06104-000100 на осуществление депозитарной деятельности;
5. лицензия биржевого посредника № 1082, выданная 22.11.2007 и действительная до 22.11.2010

UNITED KINGDOM

OTKRITIE Securities Limited
30-34 Moorgate,
London, UK
Т: +44 (0)207 826 8200
Ф: +44 (0)207 826 8201
<http://www.abc-clearing.co.uk>
e-mail: infomail@open.com

Authorised And Regulated By The Financial Services Authority
Member of The London Stock Exchange and APCIMS

CYPRUS

OTKRITIE Finance (Cyprus) Limited
104 Amathountos St, Seasons Plaza, P.C. 4532,
Limassol, Cyprus
Т: 00357 25 431456
Ф: 00357 25 431457
<http://www.otkritiefinance.com.cy>
e-mail: infomail@open.com

Registration No: HE165058
Registration date: 06/09/2005
Licence No: КЕРЕУ 069/06
from 10/08/2006 Issued by CySEC

GERMANY

OTKRITIE Finance (Cyprus) Limited
FRANKFURT Representative Office
Lyonerstr.14, 12th floor, office 1, 60528 Frankfurt,
Germany
Т. +49 (69) 66554320
Ф. +49 (69) 66554322

Registration No: HE165058
Registration date: 06/09/2005
Licence No: КЕРЕУ 069/06
from 10/08/2006 Issued by CySEC

АНАЛИТИЧЕСКИЙ ДЕПАРТАМЕНТ ТЕЛЕФОН (495) 232-99-66

Шани Коган
Управляющий директор

Нефть и газ

Наталья Мильчакова, к.э.н.
Старший аналитик
n.milchakova@open.ru

Иван Дончаков
Аналитик
donchakov@open.ru

Телекоммуникации

Тибор Бокор
Старший аналитик
bokor@open.ru

Машиностроение, транспорт, химия, фармацевтика

Кирилл Таченников
Старший аналитик
k.tachenников@open.ru

Татьяна Задорожная
Аналитик
ztm@open.ru

Металлургия

Наталья Оостерлинг
Аналитик
oosterling@open.ru

Электроэнергетика

Яна Тульчинская
Директор
tulchinskaya@open.ru

Илья Непринцев
Аналитик
perpinzev@open.ru

Потребительский рынок

Виктор Дима
Старший аналитик
dima@open.ru

Ирина Яроцкая
Аналитик
yarotskaya@open.ru

Эмитенты долговых бумаг

Дмитрий Макаров
Аналитик
makarov@open.ru

Макроэкономика, банковский сектор

Валерий Пивень, к.э.н.
Старший аналитик
valerypiven@open.ru

Данила Левченко, к.э.н.
Главный экономист
levchenko@open.ru

Деривативы и численный анализ

Павел Зайцев
Аналитик
zaicev@open.ru

Гельды Союнов
Аналитик
s@open.ru

РОЗНИЧНЫЕ ПРОДАЖИ РОССИЙСКИМ КЛИЕНТАМ ТЕЛЕФОН (495) 232-99-66

Владимир Рублев
Начальник отдела розничных продаж
rublev@open.ru

Александр Лапутин
Начальник отдела инвестиционного консультирования
laputin@open.ru

УПРАВЛЕНИЕ ПО РАБОТЕ С ИНСТИТУЦИОНАЛЬНЫМИ КЛИЕНТАМИ

ТЕЛЕФОН (495) 956-44-86, (495) 234-05-87

Максим Баклунов
Директор отдела продаж российским клиентам
baklunov@open.ru

Юлия Обухова
Менеджер по продажам российским клиентам
obuhova@open.ru

Наталья Маслова
Менеджер по продажам российским клиентам
maslova_n@open.ru

Максим Красный
Менеджер по продажам российским клиентам
krasny@open.ru

Александр Пуговкин
Менеджер по продажам российским клиентам
pugovkin@open.ru

Критерии присвоения аналитиками инвестиционных рейтингов по акциям

ПОКУПАТЬ	Потенциал роста акции до справедливой цены не ниже 20%
ДЕРЖАТЬ	Потенциал роста акции до справедливой цены от 0% до 20%
ПРОДАВАТЬ	Отрицательный потенциал роста акции

ООО «Финансовая корпорация «ОТКРЫТИЕ» © 2008.

Несанкционированное копирование, распространение, а также публикация в любых целях запрещены. ООО «Финансовая корпорация «ОТКРЫТИЕ» (далее – «Корпорация»).

ПОДТВЕРЖДЕНИЕ АНАЛИТИКОВ И ОТКАЗ ОТ ОТВЕТСТВЕННОСТИ

Настоящий материал (далее – «аналитический отчет») носит исключительно информационный характер и содержит данные относительно стоимости ценных бумаг, предположения относительно будущего финансового состояния эмитентов и справедливой цены ценной бумаги на срок 12 месяцев с момента выхода настоящего аналитического отчета и/или ситуации на рынке ценных бумаг и связанных с ним событиях. Аналитический отчет основан на информации, которой располагает Корпорация на дату выхода аналитического отчета. Аналитический отчет не является предложением по покупке либо продаже ценных бумаг и не может рассматриваться как рекомендация к подобному рода действиям. Корпорация не утверждает, что все приведенные сведения являются единственно верными. Корпорация не несет ответственности за использование информации, содержащейся в аналитическом отчете, а также за возможные убытки от любых сделок с ценными бумагами, совершенных на основании данных, содержащихся в аналитическом отчете. Корпорация не берет на себя обязательство корректировать отчет в связи с утратой актуальности содержащейся в нем информации, а равно при выявлении несоответствия приводимых в аналитическом отчете данных действительности.

Инвестиции на рынке ценных бумаг сопряжены со следующими рисками: риски, связанные с ведением деятельности в конкретной юрисдикции, риски, связанные с экономическими условиями, конкурентной средой, быстрыми технологическими и рыночными изменениями, а также с иными факторами, которые могут привести к существенным отклонениям от прогнозируемых показателей. Указанные факторы могут привести к тому, что действительные результаты будут существенно отличаться от предположений или опережающих заявлений Корпорации, содержащихся в аналитическом отчете.

Выпуск и распространение аналитического отчета и иной информации в отношении акций в определенных юрисдикциях могут ограничиваться законом; и лицам, в распоряжении которых оказывается любой документ или иная информация, упомянутая в аналитическом отчете, следует ознакомиться со всеми ограничениями и соблюдать их. Несоблюдение подобных ограничений может представлять собой нарушение законодательства таких юрисдикций о ценных бумагах. Аналитический отчет не предназначен для доступа к нему с территории Соединенных Штатов Америки (включая их территории и зависимые территории, любые штаты США и Округ Колумбия), Австралии, Канады и Японии. В Великобритании аналитический отчет адресован исключительно (1) лицам, находящимся за пределами Соединенного Королевства, либо (2) лицам, являющимся профессионалами инвестиционного рынка в соответствии со статьей 19(5) Приказа 2005 (далее – «Приказ») Закона о финансовых услугах и рынках 2000 г. (Финансовое продвижение), а также (3) высокодоходным предприятиям и иным лицам, которым оно может адресоваться на законных основаниях в соответствии со статьей 49(2) Приказа. Любое лицо, не относящееся к указанной категории лиц, не должно предпринимать никаких действий, опираясь на аналитический отчет, либо полагаться на содержащиеся в нем положения.